



# セキュリティプレミアム

月額利用料金

862円(税込)

インターネットを安心・安全・快適に使うためのトータルセキュリティサービス

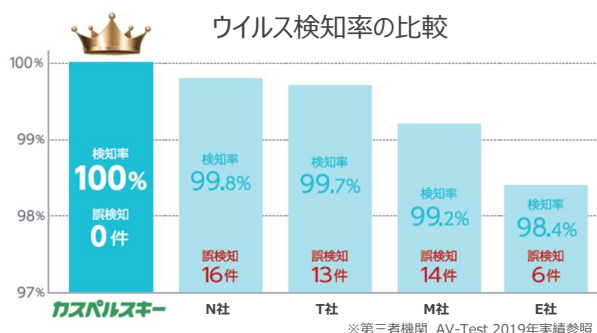
※Android / iOS / Windows / Mac /から合計3台の端末で利用できます。

## 『高い防御力と軽快なパフォーマンスを両立』

POINT1

最高の防御力

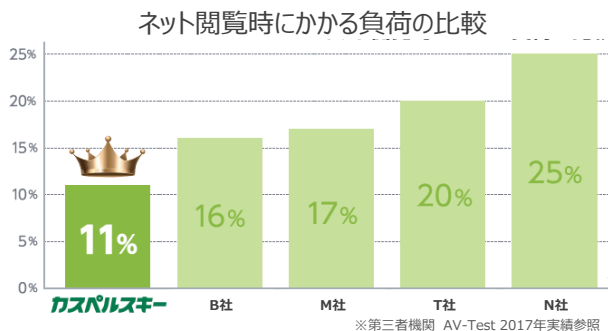
セキュリティソフトを選ぶときに一番大切なのは防御力の高さです。ウイルス検知テストで100%検知、しかも誤検知ゼロと抜群の防御力が実証されています。



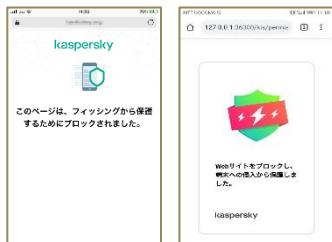
POINT2

快適な使用感

ウイルスなどの脅威をしっかりと防ぎながらも、システムにかかる負担を軽減します。Webサイトの閲覧もサクサク快適に楽しめます。



### WEBフィッシング対策



マルウェアに感染させる危険なWebサイトや、クレジットカード番号や個人情報などを盗みとるフィッシング詐欺サイトからスマホやPC端末を保護する事ができます。

### 不正アプリチェック



個人データや端末に損害を与える目的で悪用される可能性があるアプリを検知します。新しくインストールされたアプリが不正なものでないかチェックすることで端末を常に守ります。

### ID/パスワード管理



該当するアカウントのパスワードが自動で入力され、自動でログイン完了まで遷移！※生体認証の利用が可能です。設定したパスワードの安全性をチェックすることができます。



セキュリティプレミアムのお問い合わせ



0570-020-708

受付時間：24時間(自動音声対応)

ライセンス確認・解約などはこちらのマイページから

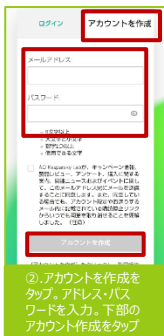


# Android設定手順



<https://my.kaspersky.com/ja>

①. 上記のQRコードから設定開始



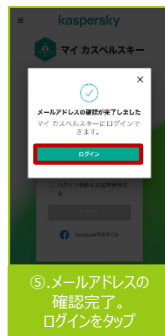
②. アカウントを作成をタップ。アドレス・パスワードを入力。下部のアカウント作成をタップ



③. 認証メールを受信



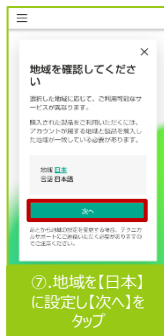
④. 【メールアドレスを確認する】をタップ



⑤. メールアドレスの確認完了。ログインをタップ



⑥. アドレス・パスワードを入力し、ログイン



⑦. 地域を【日本】に設定し【次へ】をタップ



⑧. アクティベーションコードを入力し【追加】をタップ



⑨. 【続ける】をタップ



⑩. 【アプリ】をタップ



⑪. 【カスペルスキースタンダード】をタップ ※Android



⑫. 【Google Play】をタップ



⑬. アプリをインストールし開く



⑭. 【次へ】をタップ



⑮. 【次へ】をタップ



⑯. 【全ファイルの権限を付与】をタップ



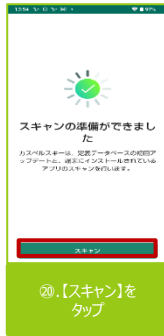
⑰. 【簡単ログイン】をタップ



⑱. 【このライセンスを使用する】をタップ



⑲. 【OK】をタップ



⑳. 【スキャン】をタップ



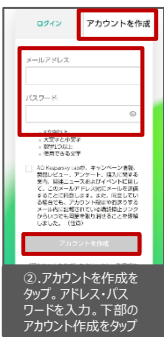
㉑. 完了

# iOS設定手順



<https://my.kaspersky.com/ja>

①. 上記のQRコードから設定開始



②. アカウントを作成をタップ。アドレス・パスワードを入力。下部のアカウント作成をタップ



③. 認証メールを受信



④. 【メールアドレスを確認する】をタップ



⑤. メールアドレスの確認完了。ログインをタップ



⑥. アドレス・パスワードを入力し、ログイン



⑦. 地域を【日本】に設定し【次へ】をタップ



⑧. アクティベーションコードを入力し【追加】をタップ



⑨. 【アプリ】をタップ




⑩. 【カスペルスキースタンダード】をタップ ※iOS



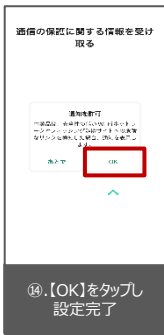
⑪. アプリを開く



⑫. 【次へ】をタップ



⑬. アドレス・パスワードを入力し、ログイン



⑭. 【OK】をタップし設定完了



パスワードマネージャーアプリもご利用いただけます。設定方法はWEBサイトに詳細がございます。

利用マニュアルはこちら



<https://s-secp.slp-contents.com/howtouse/>